

Ministranten-Suchsel


Finde die versteckten Mini-Begriffe!

S	T	E	R	N	S	I	N	G	E	R
W	H	E	R	E	T	H	C	U	E	L
D	N	A	W	E	G	H	N	U	A	T
E	R	M	N	U	S	E	E	I	L	G
E	E	I	Z	N	H	F	E	E	F	U
R	G	N	A	E	R	W	R	N	E	E
G	I	I	A	E	A	A	R	E	I	G
E	G	T	G	E	T	G	I	N	F	F
G	S	A	K	R	I	S	T	E	I	G
E	L	G	N	E	E	E	G	I	E	A
E	K	I	R	L	R	D	C	D	N	E


Einzug, Sakristei, Leuchter, Lagerfeuer, Sternsinger, Minitag, Dienen, Gewand

Labyrinth

Der Ministrant braucht für den Gottesdienst gleich sein Weihrauchfass, leider liegt es auf der anderen Seite des Labyrinths. Kannst du ihm schnell helfen?



Mini-Kreuzworträtsel



Horizontal


- (2) Das beste Wochenende im (Weihrauchschwinger-) Jahr
- (4) Einmal in der Woche findet die ... statt.
- (6) ein großer Mini schwenkt es in besonderen Gottesdiensten
- (9) In der Osternacht treffen wir uns auf dem Marktplatz zum...

Vertikal ▼

- (1) Unsere Zeltfreizeit?
- (3) Wenn man alt genug ist wird man...
- (5) Der coolste Merch, den man am Minitag erwerben kann?
- (7) Wo ist das Weihrauchschwingerhauptquartier?
- (8) Sehr wichtige Aufgabe bei Lagern / MinisOnTour?
- (10) Manchmal eine Aufgabe beim Evangelium

:

Finde die 7 versteckten Fehler!



Boggle

Finde möglichst viele Wörter in folgendem Buchstabenfeld.

N	A	D	E
T	M	R	O
E	I	N	T
N	E	I	S

So geht's: Gehe von einem Buchstaben zum nächsten, um ein Wort zu bilden. Du darfst in jede Richtung gehen und auch beliebig oft die Richtung wechseln. Es darf aber in keinem Wort dasselbe Feld mehrmals verwendet werden. Es sind alle deutsche Wörter erlaubt, insbesondere auch in allen Formen.

Beispiele:

Reis ✓

A	N	Y
I	S	S
N	E	R

keine Felder mehrmals: Reise ×

A	N	Y
I	S	S
N	E	R

beliebige Formen: nass, nasse, nasser ✓

A	N	Y
I	S	S
N	E	R

Nonogramm

Erklärung: Durch Ausmalen von Kästchen des Gitters entsteht ein Bild. Vor den Reihen und Spalten stehen Zahlen. Jede Zahl entspricht der Länge eines komplett ausgemalten Blocks. Zwischen zwei Blöcken muss mindestens ein leeres Kästchen sein.

Die Zahlen einer Reihe sind immer von links nach rechts, die Zahlen einer Spalte immer von oben nach unten in der entsprechenden Reihenfolge als Blöcke im Gitter auszumalen.

									4 1													
					1	15					8	6	7	7	12	1					1	6
	4	6	8		18	4	1		13	13	5	3	5	15	15	4	6	1	11	13	3	4
	19	19	20	35	14	14	36	30	4	6	7	7	7	6	4	16	20	31	21	14	14	19
				1																		
				3																		
				1																		
				1																		
				3																		
				5																		
			7	1																		
			9	3																		
			11	1																		
			11	3																		
			11	5																		
			11	7																		
			9	7																		
		7	1	7																		
		5	3	7																		
	2	2	1	5																		
	2	2	1	3																		
2	2	3	1	1																		
	5	5	1	1																		
	5	7	3																			
				19																		
				22																		
	4	13	2																			
	4	13	1																			
	4	5	7	1																		
	4	4	6	1																		
			11	10																		
			11	10																		
				22																		
				22																		
				22																		
			10	9																		
			9	8																		
		8	3	7																		
		8	5	7																		
		7	5	6																		
		7	7	6																		
		7	7	6																		
		7	7	6																		
		7	7	6																		

Zeltlager

Es ist mal wieder Zeit fürs Sommerlager. Aufgrund der Coronabeschränkungen müssen aber ein paar Regeln beim Aufbauen der Zelte beachtet werden:

- Trage waagrecht oder senkrecht neben jedem Baum ein Zelt ein, das zu diesem Baum gehört.
- Die Zelte dürfen sich dabei nicht berühren, auch nicht diagonal.
- Die Zahlen am Rand geben an, wie viele Zelte sich in der entsprechenden Zeile oder Spalte befinden. Steht irgendwo keine Zahl, so ist nicht bekannt, wie viele Zelte hier fehlen.

